

# 中国美术学院 2025 年本科招生初试(网络远程考试) “钉钉” APP 操作手册

中国美术学院 2025 年本科招生初试（网络远程考试）采用“阿里钉钉”（DingTalk）平台进行网络远程**实时监控考场环境**。请考生于 2025 年 1 月 6 日 18:00 前通过**本手册二维码链接下载安装钉钉软件**，请使用安卓端和苹果端手机设备的考生注意考试钉软件版本区别。

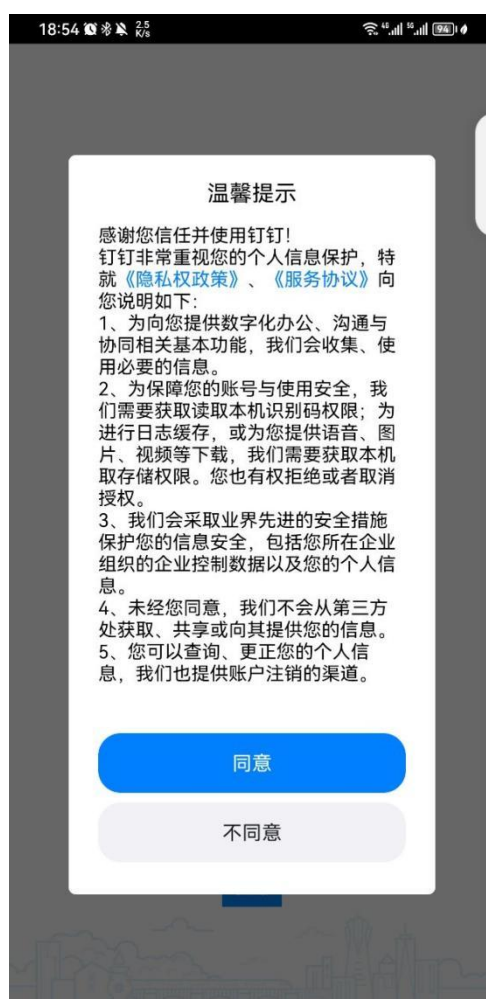
## 一、 下载钉钉客户端（截止发文最新版本，安卓 7.6.36；苹果 7.6.36）

1，使用手机浏览器扫描二维码或进入 App Store/应用商店搜索“钉钉”下载安装。



## 二、 安装并授权

安卓端：



温馨提示，点击“同意”。

苹果端：

苹果端下载二维码，或进入 App Store 搜索“钉钉”下载安装：



### 三、登录

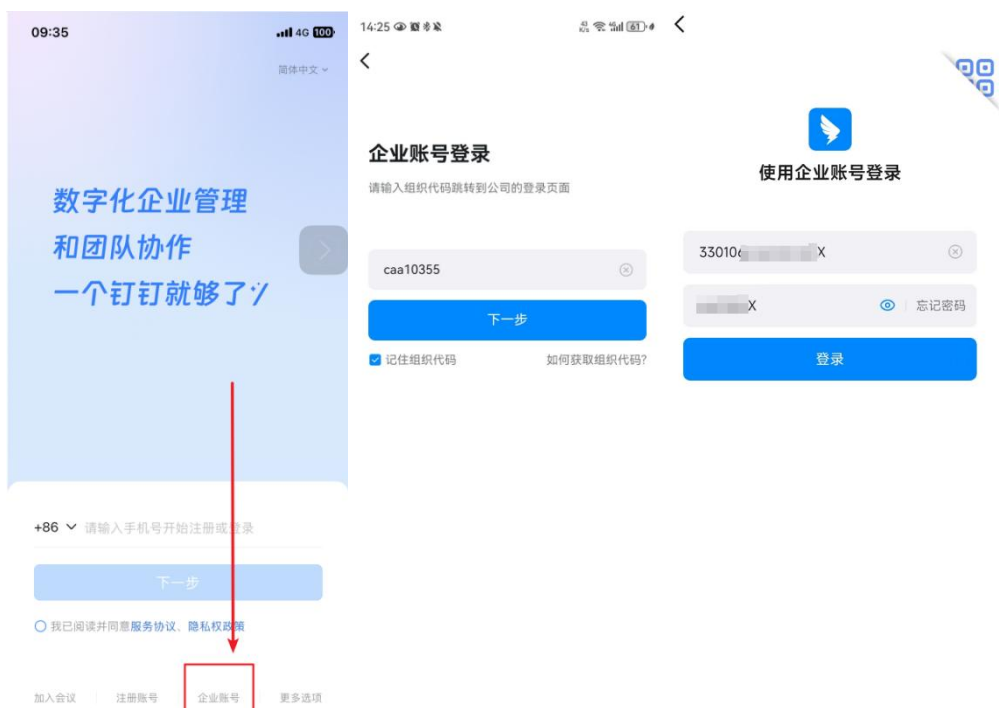
使用企业账号登录：

进入钉钉登录界面，选择“企业账号”，组织代码为：caa10355

然后输入登录名和初始密码。

登录名：考生身份证（若身份证尾号为 x 小写）；

初始密码：ks 身份证后六位（ks 小写，若身份证尾号为 x 小写）。



（是否允许“钉钉”访问媒体和文件，点击“允许”。企业账号使用须知，勾选“我已阅读并同意以上须知及服务协议、隐私政策”。）



## 企业账号使用须知

2023年4月10日版本

欢迎使用专属钉钉和企业账号（原“专属账号”）服务。

作为钉钉企业组织成员的最终用户（以下简称“您”），您所在的钉钉企业组织用户已实名认证成为钉钉认证企业组织用户（简称“认证用户”）并开通企业账号服务，认证用户因人力资源管理、信息安全管理或其他办公运营需求，已为您配置企业办公账号（以下简称“企业账号”），您可以通过企业账号登录和使用专属钉钉服务开展在线移动办公、沟通与协同，实现认证用户的数据安全管控和企业数字化转型升级。

您作为认证用户的最终用户登录和使用企业账号办公、沟通和协同，您理解并同意：

**1.账号管控。**您所在认证用户为您配置的企业账号归属认证用户所有，认证用户有权授权管理员代表认证用户管理企业账号，包括但不限于配置企业账号、查看企业账号的登录信息和数据安全情况、停用、封禁或注销企业账号等。

我已阅读并同意以上须知及 [服务协议](#)、[隐私政策](#)

取消

确定

**企业账号通过初始密码登录后，安卓端和苹果端须设置本人密码（最少8位，仅支持字母、数字、符号的组合）。记住本人密码，后续企业账号使用设置的本人密码登录。**

### 四、绑定手机号：

18:57

#### 考试钉测试账号33，欢迎使用

绑定手机号，与同事随时保持高效沟通

+86 请输入手机号

下一步

18:58

#### 验证手机号

已向+86-139-1111-1111发送验证码，请查收并输入验证码。[收不到验证码？](#)

00:53 后 重发验证码 或 通过其他途径验证



（通过以上步骤考生个人企业账号绑定完成）

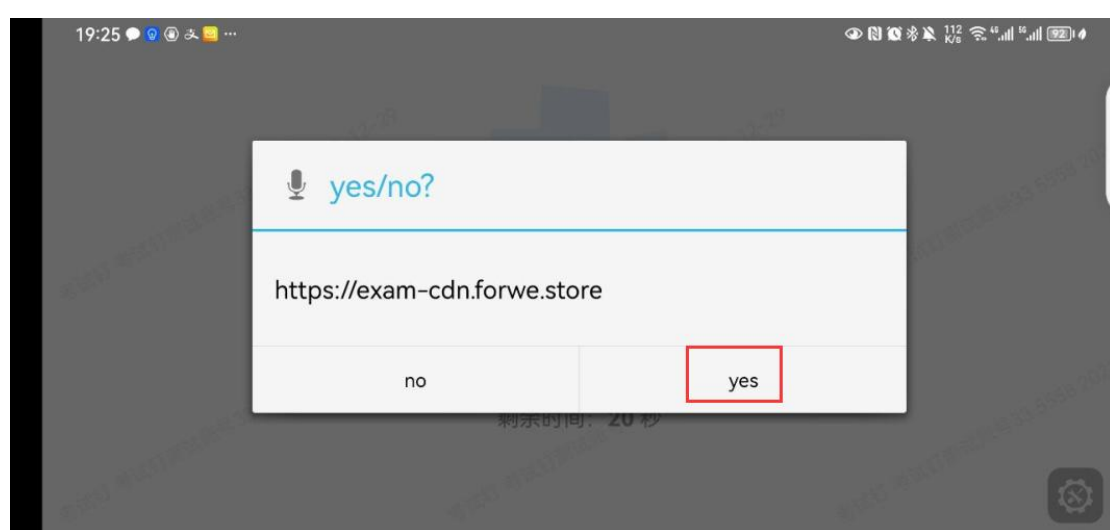
### 五、参加考试：

根据考试须知公布的模拟考试、正式考试时间，保持网络畅通，等待监考员创建考场后，可以从消息栏中的“工作通知”窗口进入考场，也可以从“云上艺考”界面点击“开始考试”进入考场。



考试时横屏放置“钉钉”手机，按照考试公告中要求的“视频拍摄示意图”调整“钉钉”手机距离、角度，使个人画面可以清楚、完整地显示考场环境，画面内容要求包含完整画板、试卷画面、考生本人及作画工具、“艺术升”手机及地面环境等内容。

进入考场参加考试，注意点击“yes”，并允许考试钉使用相机/摄像头和麦克风。



参加考试画面：



## 六、设置权限

安卓端：设置-应用和服务-应用管理找到“钉钉”-权限-允许使用相机、媒体和文件、麦克风权限。





苹果端：允许使用麦克风、相机、允许通知



为确保考生在考试时听清考试指令，请将声音和振动设置音量调到最大。

步骤：

设置-声音和振动-音量

如图所示：

